

1/ CHOIX ET DIMENSIONS

Modèle de portail : 425 420 OOBAMBOO™ 5010 NORMASTYL™ ULTRAPARC™ PRIMALIS™
 FLORILEGE™ ROMANDY™ Treillis OOBAMBOO™ Treillis 444 Treillis 555 Autre modèle :

Portail aux dimensions catalogue

Reprendre les dimensions du catalogue :

Largeur* (en mètre) :

.....

Hauteur hors sol (en mètre)

.....

* largeur théorique susceptible d'être modifiée selon les options choisies (ferme-porte, gondage en applique...)

OU Portail sur-mesure

Hauteur hors sol (en mètre)

Largeur (choisir votre configuration de pose et mesurer) :

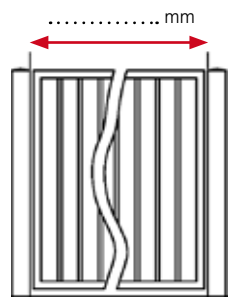
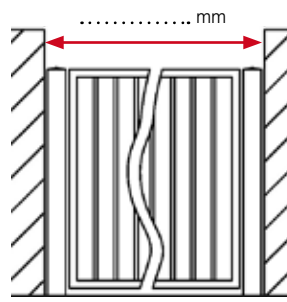
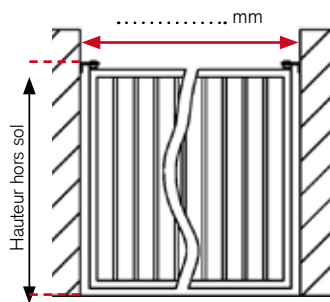
Vide entre murs sans porteurs

OU

Encombrement avec porteurs

OU

Vide entre porteurs



Votre croquis si besoin :

EXTERIEUR

2/ SENS D'OUVERTURE DU PORTAIL

Portillon

Portail 2 vantaux égaux

Portail 2 vantaux inégaux

<p>Poussant Gauche</p> <p>EXTERIEUR</p>	<p>Poussant Droit</p> <p>EXTERIEUR</p>
<p>Tirant Gauche</p> <p>EXTERIEUR</p>	<p>Tirant Droit</p> <p>EXTERIEUR</p>

<p>Poussant</p> <p>EXTERIEUR</p>
<p>Tirant</p> <p>EXTERIEUR</p>

<p>Tirant portillon à droite</p> <p>EXTERIEUR</p>	<p>Tirant portillon à gauche</p> <p>EXTERIEUR</p>
<p>Poussant portillon à droite</p> <p>EXTERIEUR</p>	<p>Poussant portillon à gauche</p> <p>EXTERIEUR</p>

Société : Signature et cachet :

Devis n° : P.....

Date : / /